









Kollaboratives Schreiben


Kompetenzziel	Die Teilnehmerinnen und Teilnehmer nutzen im kommenden Unterricht die Möglichkeiten des kollaborativen Schreibens für die Schülerinnen und Schüler und für das professionelle Zusammenarbeiten von Kolleginnen und Kollegen.
Lernziele	Die Teilnehmerinnen und Teilnehmer...
	... experimentieren mit einem Werkzeug zum kollaborativen Schreiben.
	... stellen die Vor- und Nachteile der unterschiedlichen Werkzeuge dar.
	... entwerfen Kompetenzen die beim Einsatz des kollaborativen Schreibens gefördert werden können.
	... entwerfen Anwendungsszenarien zur Förderung der Kompetenzen.
Zeitansatz	90 Minuten

Verschiedene Werkzeuge

 <p>Google Docs Hauptseite von Google docs - https://docs.google.com/ Beispieldokument</p>	 <p>hack.io Hauptseite von hackmd.io - https://hackmd.io/ Beispieldokument</p>
---	---

 <p>Etherpad Eine Seite mit einem Etherpad - https://zumpad.zum.de Beispieldokument</p>	 <p>nanowiki Hauptseite von hackmd.io - https://nanowiki.xyz/ Beispieldokument</p>
---	--

 <p>Dropbox Paper* Hauptseite von Dropbox Paper - https://paper.dropbox.com/ Beispieldokument</p>	 <p>cryptpad.fr Hauptseite von hackmd.io - https://cryptpad.fr/ Beispieldokument</p>
--	---

 * Diese Werkzeuge brauchen einen personalisierten Zugang und / oder eine Einladung des Dokumentenerstellers, um bearbeitet zu werden.

Aufgabe

1. Bildet Gemeinschaften von mindestens 2 Personen.
2. Wählt einen Online-Texteditor aus. - Beachtet, dass Ihr für die mit * gekennzeichneten einen personalisierten Zugang braucht.
3. Spielt mit dem Editor an **verschiedenen Endgeräten** herum und findet Euch einwenig in der Software zu recht.



Anwendung

Erstellt in dem Editor Eurer Wahl ein Dokument, dass folgende Eigenschaften Eures Editors vorstellt:

- URL unter der man den Editor findet.
- Ob eine Anmeldung **notwendig** zum Erstellen von Dokumenten ist.
- Ob eine Anmeldung **notwendig** zum Bearbeiten von Dokumenten ist.
- Welche **Formatierungsmöglichkeiten** hat der Editor?
- Welche Exportmöglichkeiten hat der Editor?
- Welche Eigenschaften des Editors sind ein Vorteil?
- Welche Eigenschaften des Editors sind ein Nachteil?
- Für welche Einsätze / Szenarien kann der Editor empfohlen werden?
 - eher für Kolleginnen und Kollegen
 - eher für Schülerinnen und Schüler
- **Fazit für diesen Editor in einem Satz!**



Teilt Euch die Aufgaben auf

- Betrachtet die Informationen, die in Eurem Dokument genannt werden sollen.
- Einigt Euch auf ein Vorgehen und arbeitet **simultan** an einem Dokument.

Fallstricke

- Notiere in Einzelarbeit, an welche Probleme Du beim Bearbeiten des Dokuments gestoßen bist.
 - Wie hast Du diese Probleme lösen können?

Austausch

- Findet Euch mit einer anderen Gruppe zusammen.
 - Stellt Euch Euren Editor gegenseitig vor.

Quelle: <http://www.wiki.herrspitau.de/> - wiki.HerrSpitau.de

Link zur Seite: http://www.wiki.herrspitau.de/digitalisierung/kollaboratives_schreiben/start?rev=1580718132

Letzte Änderung: 2020/02/03 09:22

Lizenz: Falls nicht anders bezeichnet, ist der Inhalt dieses Wikis unter der folgenden Lizenz veröffentlicht: [CC Attribution-Noncommercial-Share Alike 4.0 International](https://creativecommons.org/licenses/by-nc-sa/4.0/)

